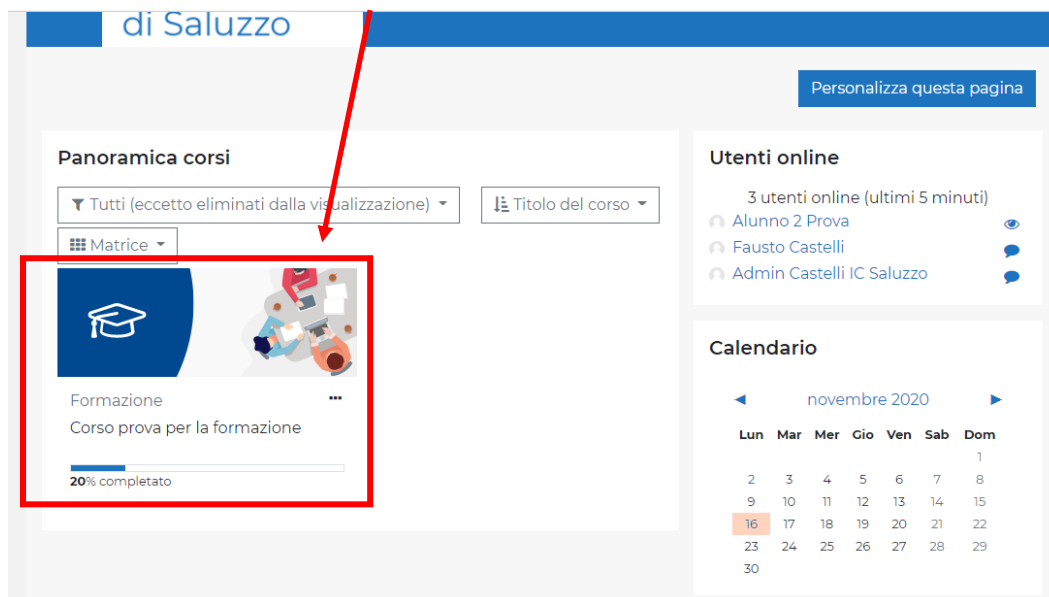




5. Consegna di un compito online

1. Una volta aperta la pagina Moodle con le credenziali personali cliccare sul corso proposto.



2. Nel corso ci sarà questo simbolo : indica il compito assegnato dai docenti.
3. Cliccare sul simbolo o sul nome del compito.
4. Si apre la pagina in cui si legge:
 - il titolo del compito (1)
 - la consegna (2)
 - la tabella con alcune informazioni (3)
 - il pulsante  per consegnare il compito (4)

Cappuccetto Rosso **1**

Leggi la storia di Cappuccetto Rosso a pagina XXX e poi rispondi alle seguenti domande:

1. Qual è il tempo della storia?
2. Quali sono i luoghi della storia?
3. Chi è la protagonista?
4. Chi è l'antagonista?
5. Chi è l'aiutante?

Stato consegna **3**

Numero tentativo	Tentativo 1.
Stato consegna	Nessun tentativo
Stato valutazione	Non valutata
Termine consegne	martedì, 24 novembre 2020, 09:00
Tempo rimasto	6 giorni 15 ore
Ultima modifica	-
Commenti alle consegne	▶ Commenti (0)

4
Aggiungi consegna

Non hai ancora consegnato.

5. Cliccare su

Aggiungi consegna

6. Si apre la pagina in cui si vede:

- il titolo del compito (**1**)
- la consegna (**2**)
- la casella di testo in cui scrivere (**3**)

Cappuccetto Rosso

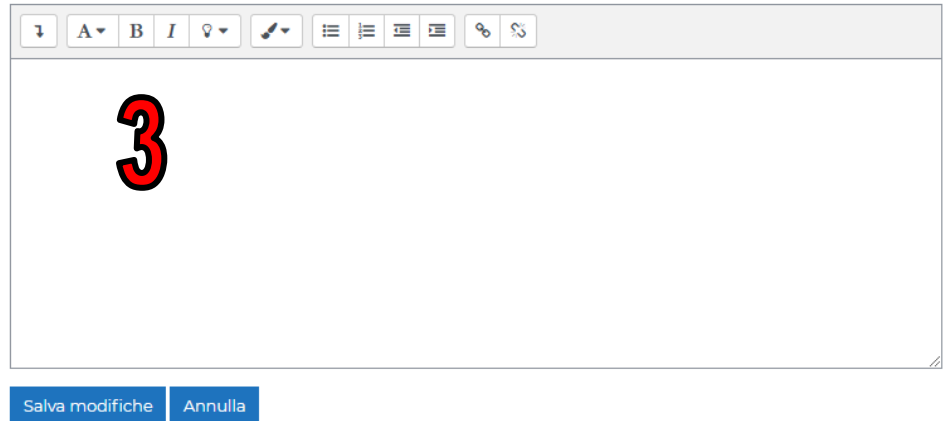
Leggi la storia di Cappuccetto Rosso a pagina XXX e poi rispondi alle seguenti domande:

1. Qual è il tempo della storia?
2. Quali sono i luoghi della storia?
3. Chi è la protagonista?
4. Chi è l'antagonista?
5. Chi è l'aiutante?

1

2

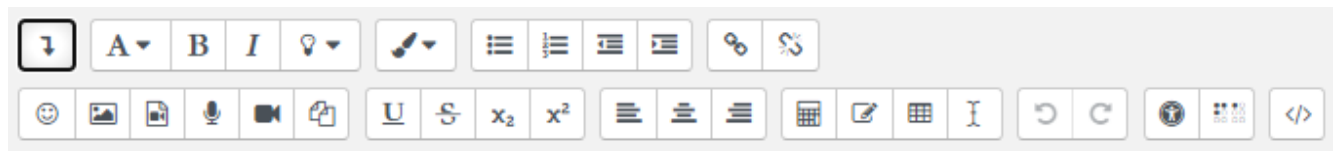
Testo online



7. Cliccare nel rettangolo bianco per iniziare a scrivere.

Ecco i simboli che avete a disposizione:

a.  : mostra tutti i simboli



b.  : grandezza delle parole

c.  : grassetto

d.  : corsivo

e.  : evidenzia le parole

f.  : dà il colore alle parole

g.  : elenco puntato

h.  : elenco numerato

i.  e  : riduci e aumenta il rientro della parola

j. : crea collegamento a una pagina internet

k. : elimina il collegamento

l. : inserisce emoji


m. : inserisce immagine

n. : inserisce audio o video

o. : registra un audio (massimo 2 minuti)

p. : registra un video (massimo 2 minuti)

q. : sottolinea la parola

r.  e : rende il numero piccolo e lo posiziona in basso o in alto (pedice o apice)

s.   : allinea il testo a sinistra, in centro o a destra

t. : inserisce caratteri speciali (simboli e lettere accentate)

u. : inserisce una tabella

v. : annulla l'ultima cosa che è stata fatta o scritta

8. Una volta scritto il compito, cliccare su

Salva modifiche

9. Nella tabella si modificano alcune voci e si vedrà l'anteprima del compito da consegnare.

Leggi la storia di **Cappuccetto Rosso** a pagina XXX e poi rispondi alle seguenti domande:

1. Qual è il tempo della storia?
2. Quali sono i luoghi della storia?
3. Chi è la protagonista?
4. Chi è l'antagonista?
5. Chi è l'aiutante?

Stato consegna

Numero tentativo	Tentativo 1.
Stato consegna	Bozza (non consegnato)
Stato valutazione	Non valutata
Termine consegne	martedì, 24 novembre 2020, 09:00
Tempo rimasto	6 giorni 14 ore
Ultima modifica	martedì, 17 novembre 2020, 18:47
Testo online	<p>+ (38 parole)</p> <p>1. Il tempo non è definito.</p> <p>2. I luoghi della storia sono il bosco e la casa della nonna di cappuccetto rosso.</p> <p>3. La protagonista è ...</p>

Commenti alle consegne ▶ Commenti (0)

[Modifica consegna](#) [Elimina consegna](#)

Puoi ancora modificare la tua consegna

[Consegna compito](#)

Se si vuole modificare il compito, cliccare su

[Modifica consegna](#)

Se si vuole eliminare il compito, cliccare su

[Elimina consegna](#)

10. Una volta che il compito è pronto, cliccare su

[Consegna compito](#)

11. Cliccare su **CONTINUA** per consegnare.

Cappuccetto Rosso

Leggi la storia di [Cappuccetto Rosso](#) a pagina XXX e poi rispondi alle seguenti domande:

1. Qual è il tempo della storia?
2. Quali sono i luoghi della storia?
3. Chi è la protagonista?
4. Chi è l'antagonista?
5. Chi è l'aiutante?

Conferma consegna

Sei sicuro di voler consegnare il tuo lavoro per farlo valutare? La consegna non potrà più essere modificata.

Continua **Annulla**

Nella tabella si legge **CONSEGNATO PER LA VALUTAZIONE**.

Cappuccetto Rosso

Leggi la storia di [Cappuccetto Rosso](#) a pagina XXX e poi rispondi alle seguenti domande:

1. Qual è il tempo della storia?
2. Quali sono i luoghi della storia?
3. Chi è la protagonista?
4. Chi è l'antagonista?
5. Chi è l'aiutante?

Stato consegna

Numero tentativo	Tentativo 1.
Stato consegna	Consegnato per la valutazione
Stato valutazione	Non valutata
Termine consegne	martedì, 24 novembre 2020, 09:00
Tempo rimasto	6 giorni 14 ore
Ultima modifica	martedì, 17 novembre 2020, 18:54
Testo online	+ (38 parole) 1. Il tempo non è definito. 2. I luoghi della storia sono il bosco e la casa della nonna di cappuccetto rosso . 3. La protagonista è ...
Commenti alle consegne	► Commenti (0)

12. Per uscire dal compito cliccare su una qualsiasi materia nella colonna di sinistra.

